



INFORME ECONÓMICO ASOCIACIÓN TINERFEÑA DE ESCLEROSIS MÚLTIPLE

EJERCICIO 2025

Este informe recoge el análisis económico-financiero de la Asociación Tinerfeña de Esclerosis Múltiple correspondiente al ejercicio 2025. Se presenta un desglose detallado de ingresos, gastos, inversiones y resultados, con el objetivo de evaluar la sostenibilidad y eficiencia de la gestión financiera de la entidad.

INDICE

1. RESUMEN EJECUTIVO DEL INFORME ECONÓMICO	2
2. ANÁLISIS DE MERCADO	3
3. PLAN DE INVERSIONES	4
4. PLAN DE FINANCIACIÓN	4
5. COSTES DEL PROYECTO	8
6. PLAN DE MARKETING	9
7. ANÁLISIS DE INGRESOS	10
8. ANÁLISIS DE LA RENTABILIDAD	10
9. CONCLUSION COMPARATIVA AÑOS 2024 – 2025	12
10. ANEXOS	14

1. RESUMEN EJECUTIVO DEL INFORME ECONÓMICO

La Asociación Tinerfeña de Esclerosis Múltiple (ATEM) es una entidad sin ánimo de lucro que nace en marzo de 1995, cuyo principal objetivo es mejorar la calidad de vida de las personas afectadas por esclerosis múltiple, otras enfermedades neurológicas, enfermedades físicas, enfermedades orgánicas y su familiar cercano y/o cuidador, en la isla de Tenerife y La Palma.

A través de diferentes programas y servicios, la asociación proporciona apoyo integral a pacientes y familiares, fomentando la inclusión social, la rehabilitación y la sensibilización sobre esta enfermedad.

Misión y Objetivos

- **MISIÓN:**

Ofrecer una respuesta lo más integral posible a las necesidades de las **personas con Esclerosis Múltiple, Otras Enfermedades Neurológicas, Físicas y Enfermedades Orgánicas y a su entorno más cercano**, teniendo como fin máximo la búsqueda de la excelencia en la intervención social y personal. *Desde la Asociación se trabaja en la búsqueda de un tratamiento integral y personalizado, siempre partiendo desde una perspectiva interdisciplinar y de trabajo en red con otros recursos sociales y sanitarios, buscando a su vez el empoderamiento de la persona, propiciando su autodeterminación y autonomía personal, a la vez que se trabaja activamente en la prevención de la situación de dependencia.*

- **VISIÓN:**

Ser un recurso activo y de referencia para las personas con Esclerosis Múltiple, Otras Enfermedades Neurológicas, Enfermedades Físicas, Enfermedades Orgánicas y su Familia para lograr dar respuesta a sus necesidades psicológicas, sociales y de tratamiento preventivo y/o rehabilitador, promoviendo el bienestar personal y el aumento de la calidad de vida de las personas afectadas y su entorno familiar y social más cercano.

- **VALORES:**

Individualización en la intervención
Interdisciplinariedad
Respeto
Calidad en la intervención excelencia
No discriminación
Confidencialidad
Solidaridad activa

- **OBJETIVOS:**

Apoyar, ayudar y orientar a las familias.

Actividades y Servicios

Durante el ejercicio 2025, la asociación ha desarrollado diferentes líneas de actuación dirigidas a mejorar la atención de sus usuarios y optimizar el uso de los recursos disponibles. Entre los principales servicios destacan:

- **Rehabilitación fisioterapéutica y terapia ocupacional:** Tratamientos específicos para mejorar la movilidad y la independencia de los afectados.
- **Atención psicológica y social:** Apoyo emocional y gestión de ayudas y prestaciones para personas con discapacidad.
- **Actividades de integración y ocio:** Talleres, eventos y programas de socialización para fomentar la participación de los socios.
- **Gestión de recursos y captación de fondos:** Desarrollo de campañas de sensibilización y búsqueda de financiación para garantizar la sostenibilidad de los programas.

Financiación del Proyecto

Para poder llevar a cabo sus actividades, la asociación obtiene financiación a través de diversas fuentes, entre ellas:

- **Subvenciones públicas** provenientes de entidades como el Gobierno de Canarias, Cabildo de Tenerife y Ayuntamientos locales.
- **Cuotas de afiliados** que contribuyen con aportaciones periódicas para el mantenimiento de los servicios.
- **Donaciones privadas y patrocinios** de empresas y particulares sensibilizados con la causa.
- **Eventos solidarios y venta de lotería**, cuyos beneficios se destinan a financiar actividades de la asociación.

A lo largo del año 2025, la asociación ha gestionado eficazmente sus recursos para mantener y mejorar la calidad de sus servicios, asegurando un equilibrio financiero y una atención continua a sus beneficiarios.

2. ANÁLISIS DE MERCADO

La Asociación Tinerfeña de Esclerosis Múltiple (ATEM) opera en un entorno donde las organizaciones del tercer sector juegan un papel fundamental en la asistencia social y sanitaria. En 2025, el sector ha enfrentado diversos desafíos económicos y estructurales que han influido en la captación de fondos y en la sostenibilidad de sus actividades.

Contexto Económico y Social

La creciente demanda de servicios de atención socio sanitaria, junto con la incertidumbre económica y el aumento de costos operativos, ha supuesto un reto para muchas asociaciones. Factores como el encarecimiento de los suministros y la necesidad de inversión en infraestructuras han obligado a las entidades a buscar nuevas estrategias de financiación.

Tendencias y Oportunidades

A pesar de estas dificultades, ATEM ha identificado diversas oportunidades de crecimiento:

- **Mayor sensibilización y apoyo institucional:** Las enfermedades neurodegenerativas han adquirido mayor visibilidad, lo que ha permitido fortalecer la relación con administraciones públicas y organismos privados.
- **Aumento de la digitalización:** La implementación de herramientas tecnológicas ha mejorado la gestión de los servicios y la comunicación con los socios y donantes.
- **Diversificación de fuentes de financiación:** Se han explorado nuevas vías de captación de recursos, como la participación en subvenciones específicas y alianzas con empresas del sector sanitario.

Factores de Riesgo

Entre los principales riesgos del mercado, destacan:

- **Dependencia de subvenciones públicas**, cuyo acceso puede verse afectado por cambios en las políticas gubernamentales.
- **Competencia con otras organizaciones** del tercer sector por la captación de fondos y ayudas.
- **Limitación de recursos humanos**, ya que muchas actividades dependen de personal especializado.

En este contexto, ATEM ha implementado estrategias para mitigar estos riesgos y garantizar la continuidad de sus programas, consolidando su posición como una entidad clave en el apoyo a personas con esclerosis múltiple en Tenerife.

3. PLAN DE INVERSIONES

Durante el ejercicio 2025, la **Asociación Tinerfeña de Esclerosis Múltiple** no ha realizado una inversión significativa destinada a mejorar la accesibilidad y la calidad del servicio ofrecido a sus beneficiarios.

Amortizaciones del Ejercicio

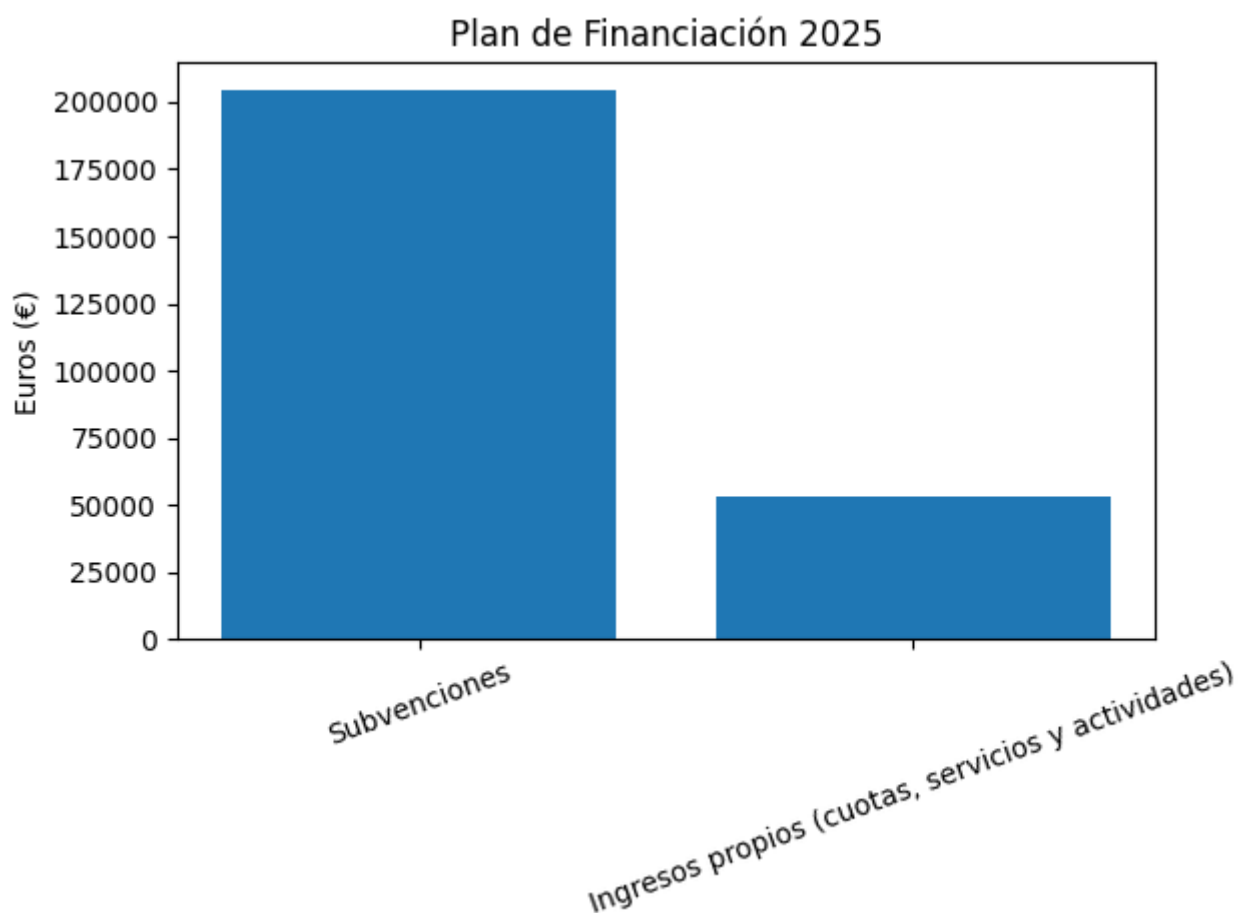
Además de la inversión realizada, se han registrado dotaciones a la amortización de diversos activos, reflejando la depreciación acumulada de bienes adquiridos en años anteriores. Algunas de las principales amortizaciones incluyen:

- **Aplicaciones informáticas:** 45,80 €
- **Desfibrilador:** 141,53 €
- **Electroestimulador:** 89,90 €
- **Obra nueva sede:** 2.292,28 €
- **Instalaciones en C/ Radioaficionado:** 450,98 €
- **Mobiliario (diferentes proveedores):** 2.762,88 €
- **Vehículo adaptado:** 5.627,86 €
- **Material de rehabilitación:** 169,85 €

TOTAL: 11.581,08 €

4. PLAN DE FINANCIACIÓN

Además de los ingresos generados por la asociación a través de sus actividades y servicios, la **Asociación Tinerfeña de Esclerosis Múltiple (ATEM)** depende de fuentes externas de financiación para garantizar la sostenibilidad de sus programas. Estas fuentes incluyen **subvenciones públicas y cuotas de afiliados**, que permiten cubrir los costes operativos y asegurar la continuidad de sus servicios.



1. Subvenciones Recibidas En 2025

La Asociación Tinerfeña de Esclerosis Múltiple ha recibido diversas subvenciones durante el año 2025, procedentes de distintas administraciones públicas y entidades privadas. Estas ayudas permiten financiar los programas de atención sociosanitaria, rehabilitación y apoyo social dirigidos a las personas afectadas por esclerosis múltiple.

A continuación, se detallan las principales subvenciones recibidas:

1. Subvención del Instituto de Atención Social y Sociosanitaria (IASS)

- **Entidad:** Instituto de Atención Social y Sociosanitaria (IASS)
- **Importe recibido:** 69.000,00 €
- **Destino:** Financiación de programas de atención social y rehabilitación dirigidos a personas con esclerosis múltiple y otras enfermedades neurológicas.

2. Subvención del Cabildo de La Palma

- **Entidad:** Cabildo de La Palma
- **Importe recibido:** 60.000,00 €

- **Destino:** Desarrollo de programas de atención socio sanitaria para personas afectadas por esclerosis múltiple.

3. Subvención del Gobierno de Canarias

- **Entidad:** Gobierno de Canarias
- **Importe recibido:** 50.000,00 €
- **Destino:** Programa de **atención multidisciplinar** para personas con esclerosis múltiple.

4. Subvención del Ayuntamiento de San Cristóbal de La Laguna

- **Entidad:** Ayuntamiento de La Laguna
- **Importe recibido:** 14.220,86 €
- **Destino:** Apoyo a proyectos sociales y programas de atención desarrollados por la asociación.

5. Subvención de la Fundación EMMASA

- **Entidad:** Fundación EMMASA
- **Importe recibido:** 5.000,00 €
- **Destino:** Apoyo a proyectos sociales y programas de rehabilitación desarrollados por la asociación.

6. Subvención del Ayuntamiento de Santa Cruz de Tenerife

- **Entidad:** Ayuntamiento de Santa Cruz de Tenerife
- **Importe recibido:** 1.736,16 €
- **Destino:** Apoyo a actividades sociales y gastos de funcionamiento de la asociación.

7. Subvención del Cabildo de Tenerife

- **Entidad:** Cabildo de Tenerife
- **Importe recibido:** 1.448,59 €
- **Destino:** Apoyo al funcionamiento de entidades del tercer sector y programas sociales.

8. Subvención Caixa

- **Entidad:** Fundación la Caixa
- **Importe recibido:** 2.959,00 €
- **Destino:** Haciendo visible lo invisible

9. Subvención Fundación Once

- **Entidad:** Fundación Once
- **Importe recibido:** 7.116,45 €
- **Destino:** Cuidando a la empresa 2025

Total Subvenciones Recibidas en 2025

Total subvenciones: 211.481,06 €

Estas ayudas han sido fundamentales para mantener los servicios que presta la asociación, permitiendo financiar programas de rehabilitación, atención psicológica y apoyo social dirigidos a las personas afectadas por esclerosis múltiple.

2. Cuotas de Afiliados y Otros Ingresos

Además de las subvenciones, la asociación obtiene ingresos a través de cuotas de socios, prestación de servicios y actividades realizadas.

Durante el ejercicio **2025**, los ingresos procedentes de estas actividades han ascendido aproximadamente a: **52.815,74 €**

Estos ingresos incluyen:

- Cuotas de socios
- Prestación de servicios de rehabilitación
- Actividades y colaboraciones
- Otros ingresos asociados a la actividad de la entidad.

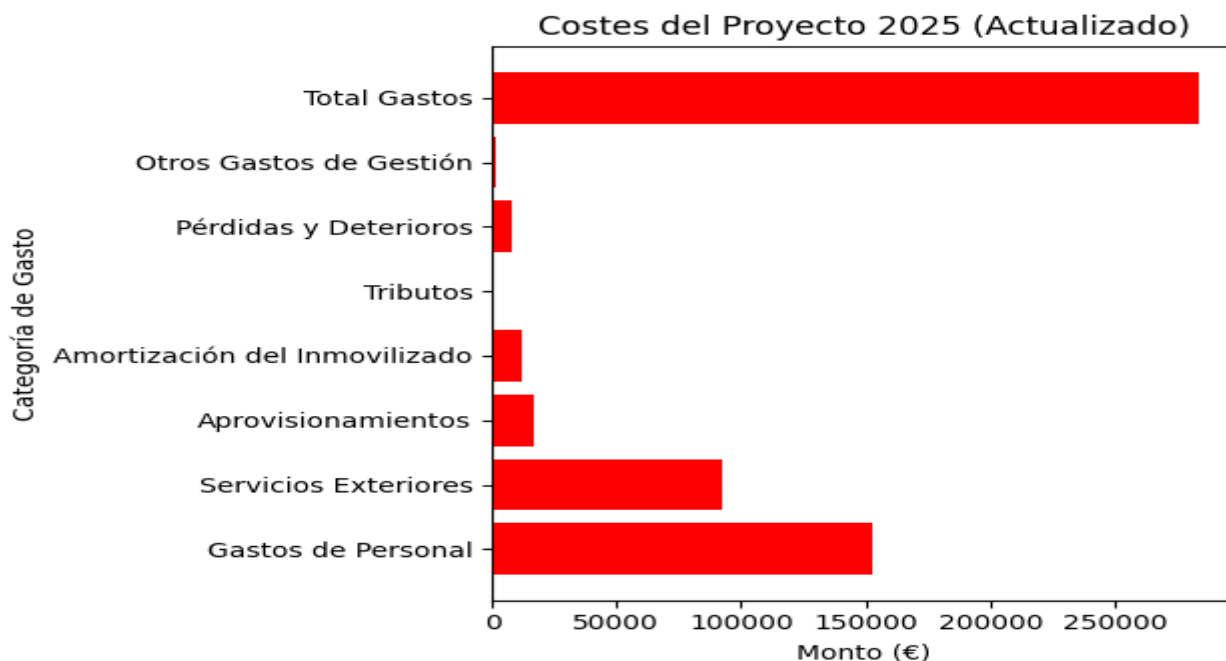
Importancia de esta Financiación

La combinación de **subvenciones públicas y privadas junto con los ingresos propios** permite a la Asociación Tinerfeña de Esclerosis Múltiple mantener sus programas de atención social y rehabilitación.

Las subvenciones continúan siendo la principal fuente de financiación de la entidad, por lo que resulta fundamental seguir fortaleciendo la colaboración con administraciones públicas y entidades privadas, así como diversificar las fuentes de ingresos para garantizar la sostenibilidad a largo plazo.

5. COSTES DEL PROYECTO

Durante el ejercicio 2025, la **Asociación Tinerfeña de Esclerosis Múltiple** ha gestionado sus recursos de manera eficiente, destinando los fondos a cubrir los gastos operativos esenciales para el funcionamiento de sus programas y servicios.



Distribución de Costes

Los principales gastos del ejercicio se han desglosado de la siguiente manera:

- **Gastos de Personal: 152.536,53 €**

Representan el mayor porcentaje del presupuesto, incluyendo sueldos, salarios, indemnizaciones y cotizaciones a la Seguridad Social del personal encargado de la gestión y prestación de servicios.

- **Servicios Exteriores: 92.726,54 €**

Incluyen alquileres, servicios profesionales, suministros, servicios bancarios y otros gastos necesarios para el funcionamiento de la asociación.

- **Aprovisionamientos: 1.533,97 €**

Gasto destinado a la adquisición de material necesario para la ejecución de los programas, incluyendo material de rehabilitación y suministros administrativos.

- **Amortización del Inmovilizado: 11.581,08 €**

Depreciación contable de activos adquiridos en años anteriores, reflejando su uso y desgaste a lo largo del tiempo.

- **Tributos y Tasas: 196,32 €**

Incluye impuestos y tasas administrativas obligatorias relacionadas con la actividad de la entidad.

- **Pérdidas y Deterioros: 8.079,86 €**

Ajustes contables derivados de pérdidas de crédito y deterioro de activos registrados durante el ejercicio.

- **Otros Gastos de Gestión: 1.770,93 €**

Incluyen pequeños gastos operativos que no se encuadran dentro de otras categorías contables.

Total de Costes del Proyecto

La suma total de los gastos del ejercicio **2025 asciende a 284.102,19 €**, lo que ha permitido a la asociación continuar desarrollando sus actividades de apoyo, rehabilitación y atención social a personas con esclerosis múltiple.

Estos gastos reflejan el compromiso de la entidad con la prestación de servicios especializados y el mantenimiento de una estructura profesional que permita garantizar la calidad de la atención ofrecida a los usuarios.

6. PLAN DE MARKETING

Durante el ejercicio **2025**, la Asociación Tinerfeña de Esclerosis Múltiple (ATEM) ha continuado destinando parte de sus recursos a la promoción y visibilidad de sus actividades con el objetivo de captar nuevos socios, aumentar la recaudación y reforzar la concienciación social sobre la esclerosis múltiple.

Las acciones de comunicación desarrolladas durante el ejercicio han permitido mejorar la difusión de los servicios que presta la asociación y fomentar la participación de la comunidad en sus programas y actividades.

A continuación, se detallan los principales gastos asociados a las acciones de marketing y comunicación.

1. Publicidad y Propaganda

Se han invertido **505,05 €** en campañas de difusión con la empresa Tensergraf S.L, incluyendo:

- **Diseño e impresión de material promocional** (folletos, carteles, banners, etc.).

Total Gastado en Marketing y Promoción

El gasto total en actividades de marketing y captación de fondos en 2024 ha sido de **505,05€**, asegurando la continuidad de las estrategias de visibilidad y recaudación para el desarrollo de los programas de la asociación.

7. ANÁLISIS DE INGRESOS

El análisis de ingresos de la **Asociación Tinerfeña de Esclerosis Múltiple (ATEM)** permite conocer las diferentes fuentes de financiación que hacen posible el desarrollo de los programas y servicios dirigidos a las personas afectadas por esclerosis múltiple.

Durante el ejercicio **2025**, los ingresos de la asociación proceden principalmente de **subvenciones públicas**, complementadas con ingresos derivados de la prestación de servicios, actividades y otros ingresos de explotación.

1. Prestación de Servicios de Rehabilitación

ATEM ofrece servicios de rehabilitación y atención especializada a personas con esclerosis múltiple y otras enfermedades neurológicas.

Durante el ejercicio **2025 los ingresos por prestación de servicios han ascendido a 18.749,43 €**, procedentes principalmente de sesiones de fisioterapia, rehabilitación y otros servicios terapéuticos prestados a los usuarios.

Estos ingresos contribuyen a financiar parcialmente los costes de los programas de rehabilitación, aunque no cubren la totalidad de los gastos necesarios para su desarrollo.

2. Venta de Lotería Solidaria

Una de las principales fuentes de ingresos por ventas es la comercialización de décimos de lotería solidaria, que ha generado un total de **1.983,00 €**. Esta actividad se ha consolidado como un medio recurrente de captación de fondos, permitiendo obtener recursos adicionales sin depender exclusivamente de subvenciones o donaciones.

3. Alquiler de Propiedades

La asociación ha generado **5.981,30 € en ingresos por arrendamientos**, procedentes del alquiler de determinados espacios o recursos gestionados por la entidad.

Este tipo de ingresos proporciona una fuente relativamente estable de financiación que contribuye a cubrir los gastos de funcionamiento.

8. ANÁLISIS DE LA RENTABILIDAD

El análisis de la rentabilidad de la **Asociación Tinerfeña de Esclerosis Múltiple (ATEM)** permite evaluar la eficiencia económica de la entidad, considerando la relación entre ingresos y gastos, así como el impacto del apoyo social en la viabilidad financiera de la asociación.

1. Relación entre Ingresos y Gastos

Durante el ejercicio 2025, ATEM ha registrado los siguientes datos financieros:

- **Ingresos totales: 270.677,87 €**
- **Gastos totales: 284.267,76 €**
- **Resultado del ejercicio: -13.589,89 € (perdida)**

Este resultado indica que durante el ejercicio los gastos han sido superiores a los ingresos, generando un resultado negativo. Esta situación se debe principalmente al incremento de determinados costes operativos y al mantenimiento de los servicios de atención y rehabilitación ofrecidos por la asociación.

2. Rentabilidad Operativa

El resultado de explotación del ejercicio 2025 ha sido de -13.589,89 €, lo que refleja el coste real de mantener los programas sociales y asistenciales desarrollados por la entidad.

Este resultado pone de manifiesto que muchos de los servicios prestados por la asociación generan un coste superior a los ingresos directos que producen, situación habitual en entidades sin ánimo de lucro cuya finalidad principal es la atención social

3. Impacto del Apoyo Social en la Rentabilidad

ATEM es una entidad sin ánimo de lucro cuyo objetivo no es maximizar beneficios, sino garantizar la prestación de servicios esenciales para las personas con esclerosis múltiple. En este sentido, muchos de los programas sociales generan un coste superior a los ingresos obtenidos directamente por ellos.

Algunos aspectos clave a considerar:

- **Servicios de rehabilitación y Crownd Funding:** Aunque generan ingresos por **14.571,10 € y 4.178,33**, estos no cubren el coste total del personal y mantenimiento de los equipos necesarios para su prestación. (Cuenta contable 705)
- **Cuotas de afiliados:** Aportan **18.256,31 €**, pero no representan una fuente de ingresos suficiente para sostener todas las actividades de la asociación. (Cuota contable 721)
- **Ganancia de ventas de lotería:** Contribuyen con **1.983,00€** de beneficio, y se vendieron **15.203,00 €** ayudando a reducir el déficit en actividades de apoyo social que se abonaron al Chicharro. (Cuota contable 722)
- **Donaciones de particulares:** Se recibieron dos donaciones de particulares por importe de **607,00€**. (Cuota contable 722)

Para compensar estos déficits, ATEM depende en gran medida de subvenciones públicas (**211.481,06 €**), que representan aproximadamente **80% de sus ingresos**, permitiendo que la asociación continúe brindando sus servicios sin poner en riesgo su estabilidad económica.

4. Conclusión sobre la Rentabilidad

A pesar de no ser una entidad con fines lucrativos, la Asociación Tinerfeña de Esclerosis Múltiple mantiene una gestión orientada a garantizar la continuidad de sus programas y servicios dirigidos a las personas afectadas por esclerosis múltiple.

Durante el ejercicio **2025**, la asociación ha cerrado el año con un **resultado negativo de -13.589,89 €**, debido principalmente al incremento de los costes operativos necesarios para mantener los servicios de atención social, rehabilitación y apoyo a los usuarios.

No obstante, este resultado no compromete la estabilidad de la entidad, ya que la asociación dispone de una **situación patrimonial sólida y recursos acumulados de ejercicios anteriores**, lo que permite continuar desarrollando sus actividades con normalidad.

Este análisis pone de manifiesto la importancia de **mantener el apoyo institucional y social**, así como de seguir trabajando en la diversificación de las fuentes de financiación, con el objetivo de reducir la dependencia de subvenciones y fortalecer la sostenibilidad económica de la entidad a largo plazo.

Asimismo, la asociación continuará explorando nuevas estrategias de autofinanciación y colaboración con entidades públicas y privadas que permitan garantizar la continuidad de los servicios ofrecidos a las personas afectadas por esclerosis múltiple.

9. CONCLUSION COMPARATIVA AÑOS 2024 – 2025

El análisis comparativo entre los ejercicios **2024 y 2025** permite evaluar la evolución económica de la Asociación Tinerfeña de Esclerosis Múltiple y analizar cómo han variado los ingresos, los gastos y el resultado del ejercicio.

- Evolución de los Ingresos

Durante el ejercicio **2024**, los ingresos totales de la asociación ascendieron aproximadamente a **270.797,49 €**, mientras que en **2025** los ingresos se situaron en **270.677,87 €**.

Esto supone una **ligera disminución de los ingresos de 270.677,87 €**, motivada principalmente por variaciones en la financiación recibida y en los ingresos derivados de las actividades desarrolladas por la entidad.

A pesar de esta variación, las **subvenciones continúan siendo la principal fuente de financiación**, permitiendo mantener los programas de atención social y rehabilitación.

- Evolución de los Gastos

En relación con los gastos, durante el ejercicio **2024 los costes totales ascendieron a 270.003,03 €**, mientras que en **2025 los gastos se incrementaron hasta 284.267,76 €**.

Esto supone un **incremento del gasto de 14.264,73 €**, debido principalmente al aumento de los gastos de personal y a los costes asociados al mantenimiento de los servicios prestados por la asociación.

Los gastos de personal continúan representando la mayor parte del presupuesto, lo cual es habitual en entidades sociales que prestan atención directa a los usuarios.

- **Evolución del Resultado del Ejercicio**

Como consecuencia de la evolución de ingresos y gastos, el resultado económico de la asociación ha experimentado una variación entre ambos ejercicios.

- **Resultado 2024:** 794,46 € (resultado positivo)
- **Resultado 2025:** -13.589,89 € (resultado negativo)

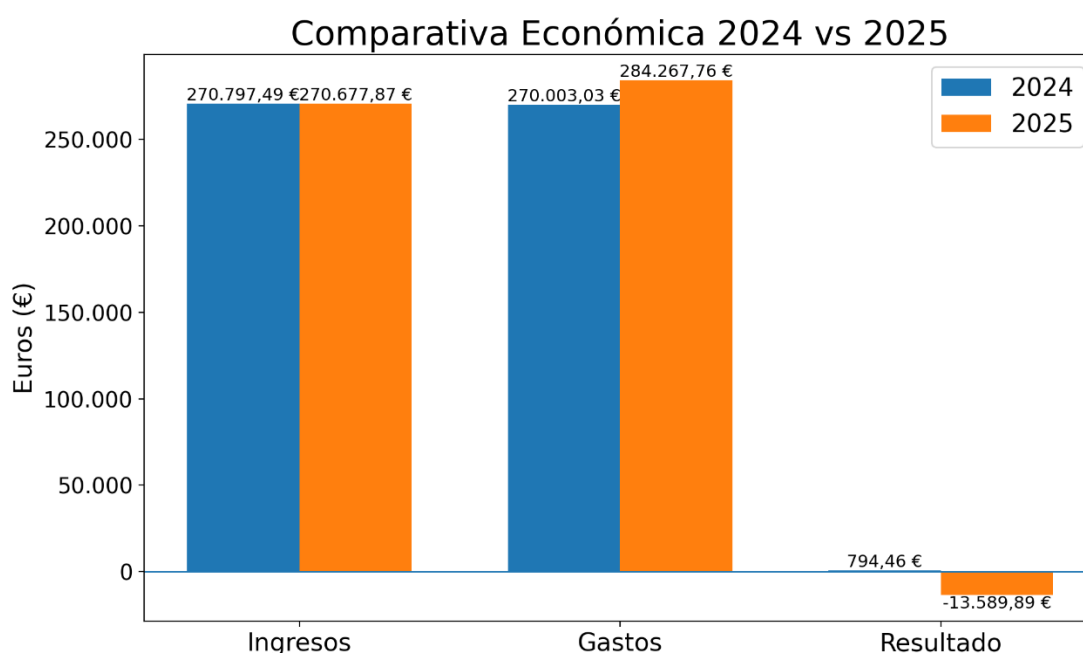
Esta diferencia se explica principalmente por el incremento de los costes operativos necesarios para mantener los programas de atención y por la ligera reducción de los ingresos durante el ejercicio 2025.

Conclusión de la Comparativa

A pesar de que el ejercicio **2025 se ha cerrado con un resultado negativo**, la asociación mantiene una situación económica estable gracias a su patrimonio acumulado y al apoyo de las administraciones públicas y entidades colaboradoras.

La evolución entre ambos ejercicios pone de manifiesto la necesidad de **seguir reforzando las fuentes de financiación propias**, impulsar nuevas iniciativas de captación de fondos y continuar optimizando la gestión de los recursos disponibles.

Estas medidas permitirán garantizar la sostenibilidad de los programas y la continuidad de los servicios que la asociación presta a las personas afectadas por esclerosis múltiple.



10. ANEXOS

BALANCE DE SITUACIÓN AL 31/12/2025

ACTIVO			PATRIMONIO NETO Y PASIVO		
ACTIVO NO CORRIENTE	59,65	268.278,47	PATRIMONIO NETO	95,27	428.424,81
INMOVILIZADO INTANGIBLE	0,13	356,84	FONDOS PROPIOS	101,44	434.607,48
Investigacion y desarrollo		-584,40	RESULTADOS DE EJERC. ANTERIORES		448.197,37
2800 AMORTIZACIÓN ACUMULADA DE		-584,40	Remanente		605.743,06
Aplicaciones informaticas		941,24	120 REMANENTE		605.743,06
206 APLICACIONES INFORMÁTICAS		941,24	Result. negativos de ejerc. ant.		-157.545,69
INMOVILIZADO MATERIAL	84,22	225.945,78	121 RESULTADOS NEGATIVOS DE EJERCICIOS		-157.545,69
Terrenos y construcciones		123.101,74	RESULTADOS		-13.589,89
211 CONSTRUCCIONES		150.000,00	RESULTADO DEL EJERCICIO		-13.589,89
2810 *****		-2.898,26	AJUSTES POR CAMBIOS DE VALOR	1,44	-6.182,67
2811 AMORTIZACIÓN ACUMULADA DE		-24.000,00	INSTR. FINANC. DISPONIBLES		-6.182,67
Inst. tecnicas, maquinaria, utillaje, mobiliario y otro inm.		102.844,04	133		-6.182,67
213 MAQUINARIA		2.341,19	PASIVO NO CORRIENTE	2,44	10.959,19
215 OTRAS INSTALACIONES		114.593,37	PASIVOS POR IMPUESTO DIFER.	100,00	10.959,19
216 MOBILIARIO		31.530,10	479 PASIVOS POR DIFERENCIAS TEMPORARIAS	100,00	10.959,19
217 EQUIPOS PARA PROCESOS DE INFORMACIÓN		9.048,95	PASIVO CORRIENTE	2,30	10.333,69
218 ELEMENTOS DE TRANSPORTE		37.674,13	DEUDAS A CORTO PLAZO	10,14	1.048,09
219 OTRO INMOVILIZADO MATERIAL		3.802,36	DEUDAS CON ENTIDADES DE CRED.		440,62
2813 AMORTIZACIÓN ACUMULADA DE MAQUINARIA		-1.201,86	520 DEUDAS A C/P CON ENTIDADES DE CRÉDITO		440,62
2815 AMORTIZACIÓN ACUMULADA DE OTRAS		-22.839,08	OTROS PASIVOS FINANCIEROS		607,47
2816 AMORTIZACIÓN ACUMULADA DE MOBILIARIO		-21.356,37	523 PROVEEDORES DE INMOVILIZADO A CORTO		-0,20
2817 AMORTIZACIÓN ACUMULADA DE EQUIPOS		-9.525,35	555 PARTIDAS PENDIENTES DE APLICACIÓN		-192,33
2818 AMORTIZACIÓN ACUMULADA DE ELEMENTOS		-39.395,02	560 FIANZAS RECIBIDAS A CORTO PLAZO		800,00
2819 AMORTIZACIÓN ACUMULADA DE OTRO		-1.828,38	ACR. COMERC. Y OTRAS CTAS. A PAGAR	80,86	8.355,60
INVERSIONES FINANCIERAS LARGO P.	0,03	-93,64	OTRAS DEUDAS CON ADM. PUBLICAS		8.355,60
Otros activos financieros		-93,64	4750 HACIENDA PÚBLICA, ACREEDORA POR IVA		3.290,82
260 FIANZAS CONSTITUIDAS A LARGO PLAZO		-93,64	4759 *****		190,79
ACTIVOS POR IMPUESTO DIFERIDO	15,68	42.069,49	476 ORGANISMOS DE LA SEGURIDAD SOCIAL,		4.873,99
474 ACTIVOS POR IMPUESTO DIFERIDO	15,68	42.069,49	PERIODIFICACIONES	9,00	930,00
ACTIVO CORRIENTE	40,35	181.439,22	485 INGRESOS ANTICIPADOS	9,00	930,00
ACT. NO CORRIENTES MANT. PARA V.	2,10	3.808,87			
582	2,10	3.808,87			
DEUDORES COM. Y OTRAS CTAS. A COBRAR	6,42	11.657,17			
Activos por impuesto corriente		187,14			
4709 HACIENDA PÚBLICA, DEUDORA POR		187,14			
Credit. con admin. publicas		11.470,03			
4708 HACIENDA PÚBLICA, DEUDORA POR		11.193,76			
473 HACIENDA PÚBLICA, RETENCIONES Y PAGOS A		276,27			
INVER. FINANC. CORTO PLAZO		7,07			
Acc. y part. patrim. corto plazo		7,07			
540 INVERSIONES FINANCIERAS A C/P EN		7,07			
PERIODIFICACIONES	7,34	13.309,02			
480 GASTOS ANTICIPADOS	7,34	13.309,02			
EFFECTIVO Y OTROS ACTIVOS LIQU. EQ.	84,14	152.657,09			
Tesoreria		152.657,09			
570 CAJA, EUROS		1.333,33			
572 BANCOS E INSTITUCIONES DE CRÉDITO C/C VI		151.323,76			
ACTIVO		449.717,69	PATRIMONIO NETO Y PASIVO		449.717,69

IMPORTE NETO CIFRA DE NEGOCIO		52.815,74
Ventas		34.066,31
721 CUOTAS AFILIADOS	18.256,31	
722 VENTAS POR LOTERIAS Y DONACIONES	15.810,00	
Prestaciones de servicios		18.749,43
705 PRESTACIONES DE SERVICIOS	18.749,43	
APROVISIONAMIENTOS		-16.772,26
CONSUMO DE MERCADERIAS		-16.772,26
600 COMPRAS DE MERCADERÍAS	-16.772,26	
OTROS INGRESOS DE EXPLOTACION		217.462,36
INGRESOS ACCESORIOS Y OTROS		5.981,30
752 INGRESOS POR ARRENDAMIENTOS	5.981,30	
SUBVENCIONES DE EXPLOTACION		211.481,06
740 SUBVENCIONES, DONACIONES Y	211.481,06	
GASTOS DE PERSONAL		-152.536,53
SUELDOS, SALARIOS Y OTROS ASIM.		-115.158,28
640 SUELDOS Y SALARIOS	-114.629,62	
641 INDEMNIZACIONES	-528,66	
CARGAS SOCIALES		-37.378,25
642 SEGURIDAD SOCIAL A CARGO DE LA	-37.378,25	
OTROS GASTOS DE EXPLOTACION		-102.773,65
Servicios exteriores		-92.726,54
621 ARRENDAMIENTOS Y CÁNONES	-10.342,24	
622 REPARACIONES Y CONSERVACIÓN	-3.879,71	
623 SERVICIOS DE PROFESIONALES	-44.764,84	
624 TRANSPORTES	-405,90	
625 PRIMAS DE SEGUROS	-3.261,80	
626 SERVICIOS BANCARIOS Y SIMILARES	-2.325,65	
627 PUBLICIDAD, PROPAGANDA Y	-505,05	
628 SUMINISTROS	-4.224,96	
629 OTROS SERVICIOS	-23.016,39	
Tributos		-196,32
631 OTROS TRIBUTOS	-196,32	
Perdidas, deterioro y Var.provis.		-8.079,86
650 PéRDIDAS DE CRÉDITOS	-8.079,86	
Otros gastos de gestion corriente		-1.770,93
659 OTRAS PéRDIDAS EN GESTIÓN	-1.770,93	
AMORTIZACION DEL INMOVILIZADO		-11.581,08
680 AMORTIZACIÓN DEL INMOVILIZADO	-45,80	
681 AMORTIZACIÓN DEL INMOVILIZADO	-11.535,28	
DETERIORO Y RESULT. ENAJEN. INMOV.		-460,24
RESULTADOS ENAJENACIONES Y OTRAS		-460,24
678 GASTOS EXCEPCIONALES	-460,24	
RESULTADO DE EXPLOTACION		-13.845,66
INGRESOS FINANCIEROS		0,17
DE VALORES NEGOC. Y CREDITOS ACTIVO		0,17
En terceros		0,17
769 OTROS INGRESOS FINANCIEROS	0,17	
GASTOS FINANCIEROS		-144,00
POR DEUDAS EMPR. GRUPO Y ASOC.		-144,00
6620 INTERESES DE DEUDAS, EMPRESAS	-144,00	
VARIAC. VALOR RAZON. INSTR. FINANC.		399,60
CARTERA DE NEGOCIACION Y OTROS		399,60
7630 *****	399,60	

RESULTADO FINANCIERO	<u>255,77</u>
RESULTADO ANTES DE IMPUESTOS	<u>-13.589,89</u>
RESULTADO DEL EJERCICIO	-13.589,89
RESULTADO (Pérdida)	13.589,89